

# INFORME FINANCIERO

CÁMARA DE LA PEQUEÑA Y MEDIANA EMPRESA DE PICHINCHA (CAPEIPI)

Periodo: Del 01 de enero al 31 de diciembre de 2024

La Cámara de la Pequeña y Mediana Empresa de Pichincha (CAPEIPI) presenta un informe financiero con base en el Balance General y el Estado de Resultados al 31 de diciembre de 2024.

## 1. BALANCE GENERAL

**CÁMARA DE LA PEQUEÑA Y MEDIANA EMPRESA DE PICHINCHA CAPEIPI**  
**BALANCE GENERAL**  
**AL 31 DE DICIEMBRE DEL 2024**



<b>1</b>	<b>ACTIVO</b>		<b>1.520.944,24</b>
<b>101</b>	<b>ACTIVO CORRIENTE</b>		<b>128.833,66</b>
10101	EFFECTIVO Y EQUIVALENTES DE EFFECTIVO	9.680,00	
10102	ACTIVOS FINANCIEROS	74.854,36	
10104	SERVICIOS Y OTROS PAGOS ANTICIPADOS	30.530,39	
10105	ACTIVOS POR IMPUESTOS CORRIENTES	13.768,91	
<b>102</b>	<b>ACTIVOS NO CORRIENTES</b>		<b>1.392.110,58</b>
10201	PROPIEDAD, PLANTA Y EQUIPO	1.049.249,89	
10208	OTROS ACTIVOS NO CORRIENTES	342.860,69	
<b>2</b>	<b>PASIVO</b>		<b>98.793,33</b>
<b>201</b>	<b>PASIVO CORRIENTE</b>		<b>65.789,15</b>
20103	CUENTAS Y DOCUMENTOS POR PAGAR	<b>31.927,73</b>	
20107	OTRAS OBLIGACIONES CORRIENTES	14.306,62	
20110	ANTICIPOS	19.554,80	
<b>202</b>	<b>PASIVO NO CORRIENTE</b>		<b>33.004,18</b>
20202	CUENTAS Y DOCUMENTOS POR PAGAR	7.530,74	
20206	ANTICIPOS	2.878,29	
20207	PROVISIONES POR BENEFICIOS A EMPLEADOS	21.623,39	
20210	OTROS PASIVOS NO CORRIENTES	971,76	
<b>3</b>	<b>PATRIMONIO NETO</b>		<b>1.422.150,91</b>
<b>305</b>	<b>OTROS RESULTADOS INTEGRALES</b>		<b>33.048,87</b>
30502	SUPERAVIT POR REVALUACIÓN DE PROPIEDADES, PLANTA Y EQL	33.048,87	
<b>306</b>	<b>RESULTADOS ACUMULADOS</b>		<b>1.361.451,67</b>
30601	GANANCIAS ACUMULADAS	1.088.501,66	
30602	(-) PÉRDIDAS ACUMULADAS	86.396,67	
30605	RESERVA POR DONACIONES	19.200,00	
30607	SUPERÁVIT POR REVALUACIÓN DE INVERSIONES	340.146,68	
<b>307</b>	<b>RESULTADOS DEL EJERCICIO</b>		<b>27.650,37</b>
30701	GANANCIA NETA DEL PERIODO	27.650,37	

### Análisis Balance General

El presente informe financiero destaca que CAPEIPI mantiene un balance positivo con un activo total de 1.520.944,24 USD, un pasivo total de 98.793,33 USD y un patrimonio neto de 1.422.150,91 USD.

Los resultados financieros reflejan una solidez patrimonial y una administración eficiente de los recursos, evidenciando una adecuada gestión en la generación de ingresos y control de gastos.



@CAPEIPI

@Centro de Exposiciones Quito



@CAPEIPI\_EC

@expoceq



@CAPEIPI\_

@Centro de Exposiciones Quito

Dirección: Av. Amazonas N34-332 y Atahualpa  
 Teléfono: 2443388  
 Correo: comunicaciones@capeipi.org.ec  
 / gerencia\_ceq@expoceq.ec

[www.expoceq.ec](http://www.expoceq.ec)  
[www.capeipi.org.ec](http://www.capeipi.org.ec)

### Activo Corriente

El activo corriente suma **128.833,66 USD**, lo que representa un 8.47% del total del activo. Se observa que en este segmento:

- **Cuentas por cobrar relacionadas** tienen un saldo de **53.833,73 USD**, de los cuales **44.483,33 USD** corresponden a una cuenta por cobrar a ICAPI.
- Dado que ICAPI forma parte de CAPEIPI y considerando las circunstancias actuales, se recomienda realizar un **análisis de recuperabilidad de esta cuenta**. Si se determina que es incobrable, se sugiere ajustar este valor contra las ganancias acumuladas de ejercicios anteriores para depurar los estados financieros.

### Activo No Corriente

El activo no corriente asciende a **1.392.110,58 USD**, compuesto principalmente por **propiedad, planta y equipo (1.049.249,89 USD)** y **otras inversiones (342.860,69 USD)**.

- Se destacan los **terrenos registrados**, entre ellos:
  - **Terreno en El Condado**, valorado en **1.016.500 USD**, requiere una revisión para evaluar su potencial estratégico y considerar posibles decisiones de inversión o aprovechamiento.
  - **Terrenos de Paripei y Manabí**, con un valor conjunto de **342.860,69 USD**, deben ser analizados para determinar su mejor uso, ya sea mediante inversión, optimización o monetización.

### Pasivo

El pasivo total es de **98.793,33 USD**, de los cuales **65.789,15 USD** corresponden a pasivos corrientes y **33.004,18 USD** a pasivos no corrientes.

- Dentro del pasivo corriente, se destaca que las **obligaciones corrientes (14.306,62 USD)** incluyen montos a cancelar a los entes de control en el mes siguiente al cierre contable.
- En los pasivos no corrientes se registra un saldo de \$7,530.74 en cuentas por pagar, correspondiente a un préstamo adquirido en 2019 para cancelar obligaciones de la empresa Instituto de Confecciones - CORCONFECCIÓN, de la cual la CAPEIPI fue socia. Cabe destacar que, según los registros, no se evidencia ningún beneficio derivado de esta asociación. Posteriormente, CORCONFECCIÓN fue adquirida por la empresa INSOTEC, la cual otorgó el financiamiento para saldar la obligación con el IESS. De acuerdo con los documentos revisados, la CAPEIPI asumió el 70% de dicha obligación, se recomienda una revisión por parte de los comisarios para determinar su adecuado manejo contable.

### Patrimonio Neto

El patrimonio neto alcanza **1.422.150,91 USD**, lo que refleja una estructura financiera saludable.

Se recomienda mantener una política de **fortalecimiento patrimonial** y evaluar la posible utilización de parte de estas ganancias acumuladas para la depuración de cuentas incobrables, como la de ICAPI, y posibles inversiones en activos productivos.





## Conclusiones y Recomendaciones

1. **Balance positivo y solvencia financiera:** La CAPEIPI mantiene una estructura financiera equilibrada, con un bajo nivel de endeudamiento y una importante base patrimonial.
2. **Análisis de cuentas incobrables:** Se recomienda revisar la cuenta por cobrar a ICAPI (44.483,33 USD) y considerar su ajuste contra las ganancias acumuladas si se determina su incobrabilidad.
3. **Gestión de activos no corrientes:** Evaluar la utilización y potencial revalorización de los terrenos registrados, **Condado, Paripei y Manabí**, para definir estrategias de inversión o monetización.

En general, la CAPEIPI se encuentra en una situación financiera estable y con buenas perspectivas para continuar fortaleciendo su gestión en los próximos periodos.

## 2. ESTADO DE RESULTADOS



**CÁMARA DE LA PEQUEÑA Y MEDIANA EMPRESA DE PICHINCHA CAPEIPI**  
**BALANCE DE RESULTADOS**  
**AL 31 DE DICIEMBRE DEL 2024**

<b>4</b>	<b>INGRESOS DE ACTIVIDADES ORDINARIAS</b>		<b>320128,34</b>
<b>40102</b>	<b>PRESTACION DE SERVICIOS</b>		<b>319.813,02</b>
4010202	CUOTAS POR AFILIACION	102.395,63	
4010201	INSCRIPCIONES	4.400,50	
4010203	CONTRIBUCIONES CEQ	180.000,00	
4010206	ALQUILER DE ESPACIOS	32.866,89	
4010207	OTROS	150,00	
<b>40110</b>	<b>INGRESOS FINANCIEROS</b>		<b>315,32</b>
4011002	INTERESES FINANCIEROS	315,32	
<b>5</b>	<b>GASTOS</b>		<b>292477,97</b>
<b>50201</b>	<b>GASTOS DE VENTA</b>		<b>17.316,55</b>
5020105	HONORARIOS, COMISIONES Y DIETAS A PERSONAS NATURALES	660,00	
5020108	MANTENIMIENTO Y REPARACIONES	2.167,97	
5020116	GASTOS DE GESTIÓN (ASAMBLEAS ACCIONISTAS, TRABAJADORES Y CLIENTES)	14.488,58	
<b>50202</b>	<b>GASTOS ADMINISTRATIVOS</b>		<b>273.907,14</b>
5020201	SUELDOS, SALARIOS Y DEMÁS REMUNERACIONES	82.098,13	
5020202	APORTES A LA SEGURIDAD SOCIAL (INCLUIDO FONDO DE RESERVA)	15.519,10	
5020203	BENEFICIOS SOCIALES E INDEMNIZACIONES	16.929,04	
5020204	GASTO PLANES DE BENEFICIOS A EMPLEADOS	2.083,16	
5020205	HONORARIOS, COMISIONES Y DIETAS A PERSONAS NATURALES	65.803,56	
5020206	REMUNERACIONES A OTROS TRABAJADORES	11.896,74	
5020208	MANTENIMIENTO Y REPARACIONES	1.148,84	
5020211	PROMOCION Y PUBLICIDAD	2.952,56	
5020212	COMBUSTIBLES	374,24	
5020214	SEGUROS Y REASEGUROS (PRIMAS Y CESIONES)	156,92	
5020215	TRANSPORTE	82,37	
5020216	GASTOS DE GESTIÓN (AGASAJOS A ACCIONISTAS, Y CLIENTES)	9.379,41	
5020218	AGUA, ENERGIA, LUZ, Y TELECOMUNICACIONES	10.473,61	
5020219	NOTARIOS Y REGISTRADORES DE LA PROPIEDAD O MERCANTILES	64,98	
5020220	IMPUESTOS, CONTRIBUCIONES Y OTROS	2.000,00	
5020221	DEPRECIACIONES	21.222,56	
5020228	SUMINISTROS Y MATERIALES	3.909,90	
5020229	OTROS GASTOS	27.812,02	
<b>50203</b>	<b>GASTOS FINANCIEROS</b>		<b>1.254,28</b>
5020302	COMISIONES	1.254,28	

RESULTADOS DEL EJERCICIO

27650,37

*Handwritten signature*

*Handwritten signature*



@CAPEIPI

@Centro de Exposiciones Quito



@CAPEIPI.ec

@expoceq



@CAPEIPI

@Centro de Exposiciones Quito

Dirección: Av. Amazonas N34-332 y Atahualpa  
 Teléfono: 2443388  
 Correo: comunicaciones@capeipi.org.ec  
 / gerencia\_ceq@expoceq.ec

**www.expoceq.ec**  
**www.capeipi.org.ec**

### Análisis del Estado de Resultados

El balance de pérdidas y ganancias refleja la gestión financiera de la CAPEIPI durante el ejercicio 2024, mostrando ingresos por **\$320,128.34** y gastos por **\$292,477.97**, lo que da como resultado un superávit de **\$27,650.37**. Este resultado positivo demuestra un manejo adecuado de los recursos.\*

### Ingresos de Actividades Ordinarias

Los ingresos de la CAPEIPI provienen principalmente de la prestación de servicios, con un total de **\$319,813.02**, distribuidos de la siguiente manera:

- **Cuotas por afiliación:** \$102,395.63
- **Inscripciones de nuevos socios:** \$4,400.50
- **Contribuciones del CEQ:** \$180,000.00 (mayor fuente de ingreso)
- **Alquiler de espacios (antenas y oficinas):** \$32,866.89

Adicionalmente, se registraron ingresos financieros por \$315.32, derivados de intereses financieros.

### Gestión Financiera y Manejo del Gasto

Los gastos incurridos, que incluyen costos administrativos y operativos, se alinean con la gestión normal de la Cámara, abarcando actividades como directorios, asambleas y otras iniciativas que garantizan el funcionamiento institucional. La adecuada administración del gasto permitió mantener un equilibrio financiero positivo.

### 3. RESULTADOS POSITIVOS

- **Sostenibilidad Financiera:** Se mantiene un balance positivo, con un resultado neto favorable y un bajo nivel de endeudamiento.
- **Crecimiento y Retención de Socios:** A pesar de una leve reducción en la recaudación de cuotas en el último semestre, los socios han permanecido activos, reflejando confianza en la institución.
- **Optimización de Recursos:** Se ha logrado mantener el control de gastos sin comprometer la calidad de los servicios ofrecidos a los afiliados.

### 4. Recomendaciones

1. **Fortalecer estrategias de captación de socios** para incrementar la recaudación y mitigar la reducción observada en el último semestre.
2. **Diversificar fuentes de ingresos** explorando nuevas oportunidades de negocio y alianzas estratégicas.
3. **Monitorear el impacto de la crisis energética** en las PYMEs y ofrecer apoyo en gestión financiera a los socios afectados.



@CAPEIPI

@Centro de Exposiciones Quito



@CAPEIPI\_EC

@expoceq



@CAPEIPI




@Centro de Exposiciones Quito

Dirección: Av. Amazonas N34-332 y Atahualpa  
Teléfono: 2443388  
Correo: comunicaciones@capeipi.org.ec  
/ gerencia\_ceq@expoceq.ec

[www.expoceq.ec](http://www.expoceq.ec)  
[www.capeipi.org.ec](http://www.capeipi.org.ec)



La CAPEIPI se mantiene como un referente en el sector empresarial de Pichincha, garantizando estabilidad, crecimiento y compromiso con el desarrollo de las pequeñas y medianas empresas.

Elaborado por	Melanie Acuña Contadora	
Revisado por	Daniela Amores Directora Administrativa Financiera CAPEIPI	
Aprobado por	Karina Escobar Directora Ejecutiva	 Karina Escobar M







**CÁMARA DE LA PEQUEÑA Y MEDIANA EMPRESA DE PICHINCHA CAPEIPI**  
**BALANCE GENERAL**  
**AL 31 DE DICIEMBRE DEL 2024**

<b>1</b>	<b>ACTIVO</b>		<b>1.520.944,24</b>
<b>101</b>	<b>ACTIVO CORRIENTE</b>	<b>128.833,66</b>	
10101	EFFECTIVO Y EQUIVALENTES DE EFFECTIVO	9.680,00	
10102	ACTIVOS FINANCIEROS	74.854,36	
10104	SERVICIOS Y OTROS PAGOS ANTICIPADOS	30.530,39	
10105	ACTIVOS POR IMPUESTOS CORRIENTES	13.768,91	
<b>102</b>	<b>ACTIVOS NO CORRIENTES</b>	<b>1.392.110,58</b>	
10201	PROPIEDAD, PLANTA Y EQUIPO	1.049.249,89	
10208	OTROS ACTIVOS NO CORRIENTES	342.860,69	
1020811	OTROS ACTIVOS NO CORRIENTES	342.860,69	
102081101	OTRAS INVERSIONES	342.860,69	
10208110101	ACCIONES NOMINATIVAS EN PARIPEI	4.950,00	
10208110102	REVALORIZACION INVERSIONES PARIPEI	337.910,69	
<b>2</b>	<b>PASIVO</b>		<b>98.793,33</b>
<b>201</b>	<b>PASIVO CORRIENTE</b>	<b>65.789,15</b>	
20103	CUENTAS Y DOCUMENTOS POR PAGAR	31.927,73	
20107	OTRAS OBLIGACIONES CORRIENTES	14.306,62	
2010701	CON LA ADMINISTRACIÓN TRIBUTARIA	2.645,20	
201070102	RETENCIONES DEL IVA POR PAGAR	1.668,99	
201070103	RETENCIONES EN LA FUENTE POR PAGAR	976,21	
2010703	CON EL IESS	1.791,74	
201070301	APORTACION IESS POR PAGAR	1.423,92	
201070303	PRESTAMOS QUIROGRAFARIOS POR PAGAR	367,82	
2010704	POR BENEFICIOS DE LEY A EMPLEADOS	9.869,68	
201070402	VACACIONES POR PAGAR	7.463,80	
201070403	DECIMO TERCERO POR PAGAR	512,95	
201070404	DECIMO CUARTO POR PAGAR	728,27	
201070406	DESCUENTOS EMPLEADOS POR MULTAS Y SANCIONES	1.118,61	
201070407	DESCUENTO TERCEROS	46,05	
20110	ANTICIPOS	19.554,80	
<b>202</b>	<b>PASIVO NO CORRIENTE</b>	<b>33.004,18</b>	
20202	CUENTAS Y DOCUMENTOS POR PAGAR	7.530,74	
2020201	LOCALES	7.530,74	
202020101	PRÉSTAMOS	7.530,74	
20206	ANTICIPOS	2.878,29	
20207	PROVISIONES POR BENEFICIOS A EMPLEADOS	21.623,39	
20210	OTROS PASIVOS NO CORRIENTES	971,76	
<b>3</b>	<b>PATRIMONIO NETO</b>		<b>1.422.150,91</b>
<b>305</b>	<b>OTROS RESULTADOS INTEGRALES</b>	<b>33.048,87</b>	
30502	SUPERAVIT POR REVALUACIÓN DE PROPIEDADES, PLANTA Y EQUIPO	33.048,87	
<b>306</b>	<b>RESULTADOS ACUMULADOS</b>	<b>1.361.451,67</b>	
30601	GANANCIAS ACUMULADAS	1.088.501,66	
30602	(-) PÉRDIDAS ACUMULADAS	86.396,67	
30605	RESERVA POR DONACIONES	19.200,00	
30607	SUPERÁVIT POR REVALUACIÓN DE INVERSIONES	340.146,68	
<b>307</b>	<b>RESULTADOS DEL EJERCICIO</b>	<b>27.650,37</b>	
30701	GANANCIA NETA DEL PERIODO	27.650,37	

**RESUMEN**

ACTIVOS CORRIENTES	128.833,66
ACTIVOS NO CORRIENTES	1.392.110,58
OTROS ACTIVOS	-
<b>TOTAL DE ACTIVOS</b>	<b>1.520.944,24</b>
PASIVOS CORRIENTES	65.789,15
PASIVOS NO CORRIENTES	33.004,18
PASIVO DIFERIDO	-
<b>TOTAL PASIVOS</b>	<b>98.793,33</b>
PATRIMONIO	1.394.500,54
<b>TOTAL PATRIMONIO</b>	<b>1.422.150,91</b>
<b>TOTAL DE PASIVOS Y PATRIMONIO</b>	<b>1.520.944,24</b>

ACTIVO = PASIVO + PATRIMONIO  
1520944,24 = 1520944,24

*R*

*RJ*



**CÁMARA DE LA PEQUEÑA Y MEDIANA EMPRESA DE PICHINCHA CAPEIPI**  
**BALANCE DE RESULTADOS**  
**AL 31 DE DICIEMBRE DEL 2024**

<b>4</b>	<b>INGRESOS DE ACTIVIDADES ORDINARIAS</b>		<b>320128,34</b>
<b>40102</b>	<b>PRESTACION DE SERVICIOS</b>		<b>319.813,02</b>
4010202	CUOTAS POR AFILIACION	#####	
4010201	INSCRIPCIONES	4.400,50	
4010203	CONTRIBUCIONES CEQ	#####	
4010206	ALQUILER DE ESPACIOS	32.866,89	
4010207	OTROS	150,00	
<b>40110</b>	<b>INGRESOS FINANCIEROS</b>		<b>315,32</b>
4011002	INTERESES FINANCIEROS	315,32	
<b>5</b>	<b>GASTOS</b>		<b>292477,97</b>
<b>50201</b>	<b>GASTOS DE VENTA</b>		<b>17.316,55</b>
5020105	HONORARIOS, COMISIONES Y DIETAS A PERSONAS NATURALES		660,00
5020108	MANTENIMIENTO Y REPARACIONES		2.167,97
5020116	GASTOS DE GESTIÓN (ASAMBLEAS ACCIONISTAS, TRABAJADORES Y CLIENTES)		14.488,58
<b>50202</b>	<b>GASTOS ADMINISTRATIVOS</b>		<b>273.907,14</b>
5020201	SUELDOS, SALARIOS Y DEMÁS REMUNERACIONES		82.098,13
5020202	APORTES A LA SEGURIDAD SOCIAL (INCLUIDO FONDO DE RESERVA)		15.519,10
5020203	BENEFICIOS SOCIALES E INDEMNIZACIONES		16.929,04
5020204	GASTO PLANES DE BENEFICIOS A EMPLEADOS		2.083,16
5020205	HONORARIOS, COMISIONES Y DIETAS A PERSONAS NATURALES		65.803,56
5020206	REMUNERACIONES A OTROS TRABAJADORES		11.896,74
5020208	MANTENIMIENTO Y REPARACIONES		1.148,84
5020211	PROMOCION Y PUBLICIDAD		2.952,56
5020212	COMBUSTIBLES		374,24
5020214	SEGUROS Y REASEGUROS (PRIMAS Y CESIONES)		156,92
5020215	TRANSPORTE		82,37
5020216	GASTOS DE GESTIÓN (AGASAJOS A ACCIONISTAS, Y CLIENTES)		9.379,41
5020218	AGUA, ENERGIA, LUZ, Y TELECOMUNICACIONES		10.473,61
5020219	NOTARIOS Y REGISTRADORES DE LA PROPIEDAD O MERCANTILES		64,98
5020220	IMPUESTOS, CONTRIBUCIONES Y OTROS		2.000,00
5020221	DEPRECIACIONES		21.222,56
5020228	SUMINISTROS Y MATERIALES		3.909,90
5020229	OTROS GASTOS		27.812,02
<b>50203</b>	<b>GASTOS FINANCIEROS</b>		<b>1.254,28</b>
5020302	COMISIONES		1.254,28

**RESULTADOS DEL EJERCICIO** **27650,37**

CONCEPTO	CONSOLIDADO	VALOR
INGRESOS DE ACTIVIDADES ORDINARIAS/INGRESOS OPERACIONALES		320128,34
COSTOS DE VENTAS		-
<b>BENEFICIO BRUTO</b>		<b>320128,34</b>
OTROS INGRESOS/INGRESOS NO OPERACIONALES		-
GASTOS OPERACIONALES		-
GASTOS GENERALES		292477,97
GASTOS ADMINISTRATIVOS		-
GASTOS FINANCIEROS		-
GASTOS NO OPERACIONALES		-
<b>UTILIDAD OPERACIONAL</b>		<b>27650,37</b>
GASTOS NO DEDUCIBLES		-
INGRESOS FINANCIEROS		-
COSTOS FINANCIEROS		-
<b>INGRESOS Y COSTOS FINANCIEROS</b>		<b>-</b>
<b>RESULTADOS DEL EJERCICIO</b>		<b>27650,37</b>

*Handwritten signature*

*Handwritten signature*





CÁMARA DE LA PEQUEÑA Y MEDIANA EMPRESA DE PICHINCHA CAPEIPI  
ANEXO CUENTAS POR PAGAR CONTABILIDAD  
PERÍODO: de 01/01/2024 a 31/12/2024

Fecha	No. Documento	Proveedor	Identificación	Descripción	Subtotal	IVA	Total	Pagado	Por Pagar
2024-08-29	001-100-00000001	AFINMED CALDTA	1793202510001	VIGILANCIA DE LA SALUD MES DE AGOSTO 2024 8 HORAS INDUP	150,00	22,50	172,50	27,00	145,50
2024-09-30	001-100-00000002	AFINMED CALDTA	1793202510001	VIGILANCIA DE LA SALUD MES DE SEPTIEMBRE 2024 8 HORAS IN	150,00	22,50	172,50	27,00	145,50
2024-10-28	001-100-00000003	AFINMED CALDTA	1793202510001	VIGILANCIA DE LA SALUD MES DE OCTUBRE 2024 8 HORAS INDU	150,00	22,50	172,50	27,00	145,50
2024-11-28	001-100-00000004	AFINMED CALDTA	1793202510001	VIGILANCIA DE LA SALUD MES DE NOVIEMBRE 2024 8 HORAS III	150,00	22,50	172,50	27,00	145,50
2024-12-20	001-100-00000004	AFINMED CALDTA	1793202510001	VIGILANCIA DE LA SALUD MES DE DICIEMBRE 2024 8 HORAS IND	150,00	22,50	172,50	27,00	145,50
2024-11-27	007-101-000321401	ALIMENTOS Y SERVICIOS ECUATORIANOS ALISERVIS S.A.	1791286774001	REFRIGERIO PERSONAL CAPEIPI EQUIPO CAPEIPI	85,94	12,89	98,83	0,00	98,83
2024-01-01	001-001-000000617	ARTEAGA DALGO MÓNICA ELIZABETH	1716697089001	SERVICIOS ASISTENCIA TÉCNICA	120,00	0,00	120,00	0,00	120,00
2024-01-01	001-001-000000686	ARTEAGA DALGO MÓNICA ELIZABETH	1716697089001	SERVICIOS ASISTENCIA TÉCNICA	30,60	0,00	30,60	0,00	30,60
2024-01-01	001-001-000000690	ARTEAGA DALGO MÓNICA ELIZABETH	1716697089001	SERVICIOS ASISTENCIA TÉCNICA	180,00	0,00	180,00	0,00	180,00
2024-01-01	001-001-000000970	ASISTANET S.A.	1792133653001	SERVICIO DE PRUEBAS COVID	555,11	0,00	555,11	0,00	555,11
2024-01-01	001-001-000070261	ASISTANET S.A.	1792133653001	SERVICIO DE PRUEBAS COVID	483,99	0,00	483,99	0,00	483,99
2024-01-01	001-001-000069518	ASISTANET S.A.	1792133653001	SERVICIO DE PRUEBAS COVID	282,96	0,00	282,96	0,00	282,96
2024-01-01	001-001-000069518	ASISTANET S.A.	1792133653001	SERVICIO DE PRUEBAS COVID	1134,79	0,00	1134,79	0,00	1134,79
2024-01-01	001-001-000069518	ASISTANET S.A.	1792133653001	SERVICIO DE PRUEBAS COVID	1280,20	0,00	1280,20	0,00	1280,20
2024-01-01	001-001-000069758	ASISTANET S.A.	1792133653001	SERVICIO DE PRUEBAS COVID	710,35	0,00	710,35	0,00	710,35
2024-01-01	001-001-000070145	ASISTANET S.A.	1792133653001	SERVICIO DE PRUEBAS COVID	362,54	0,00	362,54	0,00	362,54
2024-01-01	001-001-000000005	CADEVA GUILLEN MARIA ELIZABETH	1714835459001	REFRIGERIOS	1827,50	0,00	1827,50	1096,50	731,00
2024-01-01	001-100-000000028	CANGAS CENTENO JANETH PAOLA	1715881468001	SERVICIO TRAMITES EN TERRENO CAPEIPI	94,02	0,00	94,02	0,00	94,02
2024-05-09	001-002-000003825	COMITE EMPRESARIAL ECUATORIANO	0992356871001	OPCION TIPO MENSUAL CEE EN FEB-MAR-ABR 2024	320,00	0,00	320,00	0,00	320,00
2024-01-01	001-001-000045726	COMPAÑIA DE SERVICIOS MEDICOS SOLIDARIOS CRUZVITAL S.A.	1792086353001	SALDO UNIFORMES CAPEIPI	5298,19	0,00	5298,19	3732,08	1566,11
2024-01-01	001-009-000000347	CONSEJO DE CÁMARAS Y ASOCIACIONES DE LA PRODUCCION	1791173341001	AFLIACION CONSEJO DE CÁMARAS	259,00	0,00	259,00	0,00	259,00
2024-01-01	001-009-000000362	CONSEJO DE CÁMARAS Y ASOCIACIONES DE LA PRODUCCION	1791173341001	AFLIACION CONSEJO DE CÁMARAS	259,00	0,00	259,00	0,00	259,00
2024-01-01	001-002-000000168	CONSEJO DE CÁMARAS Y ASOCIACIONES DE LA PRODUCCION	1791173341001	AFLIACION CONSEJO DE CÁMARAS	560,00	0,00	560,00	0,00	560,00
2024-01-01	001-002-000000168	CONSEJO DE CÁMARAS Y ASOCIACIONES DE LA PRODUCCION	1791173341001	AFLIACION CONSEJO DE CÁMARAS	560,00	0,00	560,00	0,00	560,00
2024-01-01	001-002-000000185	CONSEJO DE CÁMARAS Y ASOCIACIONES DE LA PRODUCCION	1791173341001	AFLIACION CONSEJO DE CÁMARAS	518,00	0,00	518,00	0,00	518,00
2024-01-01	001-002-000000255	CONSEJO DE CÁMARAS Y ASOCIACIONES DE LA PRODUCCION	1791173341001	AFLIACION CONSEJO DE CÁMARAS	259,00	0,00	259,00	0,00	259,00
2024-01-01	001-001-000004663	CONSEJO DE CÁMARAS Y ASOCIACIONES DE LA PRODUCCION	1791173341001	AFLIACION CONSEJO DE CÁMARAS	560,00	0,00	560,00	0,00	560,00
2024-01-01	001-001-000004687	CONSEJO DE CÁMARAS Y ASOCIACIONES DE LA PRODUCCION	1791173341001	AFLIACION CONSEJO DE CÁMARAS	560,00	0,00	560,00	0,00	560,00
2024-01-01	001-001-000004708	CONSEJO DE CÁMARAS Y ASOCIACIONES DE LA PRODUCCION	1791173341001	AFLIACION CONSEJO DE CÁMARAS	560,00	0,00	560,00	0,00	560,00
2024-01-01	001-001-000004740	CONSEJO DE CÁMARAS Y ASOCIACIONES DE LA PRODUCCION	1791173341001	AFLIACION CONSEJO DE CÁMARAS	560,00	0,00	560,00	0,00	560,00
2024-01-01	001-001-000004766	CONSEJO DE CÁMARAS Y ASOCIACIONES DE LA PRODUCCION	1791173341001	AFLIACION CONSEJO DE CÁMARAS	560,00	0,00	560,00	0,00	560,00
2024-01-01	001-002-000000055	CONSEJO DE CÁMARAS Y ASOCIACIONES DE LA PRODUCCION	1791173341001	AFLIACION CONSEJO DE CÁMARAS	840,00	0,00	840,00	0,00	840,00
2024-01-01	001-002-000000078	CONSEJO DE CÁMARAS Y ASOCIACIONES DE LA PRODUCCION	1791173341001	AFLIACION CONSEJO DE CÁMARAS	1120,00	0,00	1120,00	0,00	1120,00
2024-01-01	001-002-000000150	CONSEJO DE CÁMARAS Y ASOCIACIONES DE LA PRODUCCION	1791173341001	AFLIACION CONSEJO DE CÁMARAS	560,00	0,00	560,00	0,00	560,00
2024-01-01	001-002-000000135	CONSEJO DE CÁMARAS Y ASOCIACIONES DE LA PRODUCCION	1791173341001	AFLIACION CONSEJO DE CÁMARAS	560,00	0,00	560,00	0,00	560,00
2024-01-01	001-002-000000214	CONSEJO DE CÁMARAS Y ASOCIACIONES DE LA PRODUCCION	1791173341001	AFLIACION CONSEJO DE CÁMARAS	259,00	0,00	259,00	0,00	259,00
2024-01-01	001-002-000000229	CONSEJO DE CÁMARAS Y ASOCIACIONES DE LA PRODUCCION	1791173341001	AFLIACION CONSEJO DE CÁMARAS	259,00	0,00	259,00	0,00	259,00
2024-01-01	001-002-000000244	CONSEJO DE CÁMARAS Y ASOCIACIONES DE LA PRODUCCION	1791173341001	AFLIACION CONSEJO DE CÁMARAS	259,00	0,00	259,00	0,00	259,00
2024-01-01	001-002-000000269	CONSEJO DE CÁMARAS Y ASOCIACIONES DE LA PRODUCCION	1791173341001	AFLIACION CONSEJO DE CÁMARAS	259,00	0,00	259,00	0,00	259,00
2024-01-01	001-002-000000270	CONSEJO DE CÁMARAS Y ASOCIACIONES DE LA PRODUCCION	1791173341001	AFLIACION CONSEJO DE CÁMARAS	259,00	0,00	259,00	0,00	259,00
2024-01-01	001-002-000000302	CONSEJO DE CÁMARAS Y ASOCIACIONES DE LA PRODUCCION	1791173341001	AFLIACION CONSEJO DE CÁMARAS	259,00	0,00	259,00	0,00	259,00
2024-01-01	001-002-000000316	CONSEJO DE CÁMARAS Y ASOCIACIONES DE LA PRODUCCION	1791173341001	AFLIACION CONSEJO DE CÁMARAS	259,00	0,00	259,00	0,00	259,00
2024-01-01	001-002-000000317	CONSEJO DE CÁMARAS Y ASOCIACIONES DE LA PRODUCCION	1791173341001	AFLIACION CONSEJO DE CÁMARAS	259,00	0,00	259,00	0,00	259,00
2024-01-01	001-002-000000346	CONSEJO DE CÁMARAS Y ASOCIACIONES DE LA PRODUCCION	1791173341001	AFLIACION CONSEJO DE CÁMARAS	259,00	0,00	259,00	0,00	259,00
2024-01-01	001-002-000000378	CONSEJO DE CÁMARAS Y ASOCIACIONES DE LA PRODUCCION	1791173341001	AFLIACION CONSEJO DE CÁMARAS	259,00	0,00	259,00	0,00	259,00
2024-01-01	001-009-000000003	CONSEJO DE CÁMARAS Y ASOCIACIONES DE LA PRODUCCION	1791173341001	AFLIACION CONSEJO DE CÁMARAS	259,00	0,00	259,00	0,00	259,00
2024-01-01	001-009-000000003	CONSEJO DE CÁMARAS Y ASOCIACIONES DE LA PRODUCCION	1791173341001	AFLIACION CONSEJO DE CÁMARAS	259,00	0,00	259,00	0,00	259,00
2024-01-01	001-009-000000032	CONSEJO DE CÁMARAS Y ASOCIACIONES DE LA PRODUCCION	1791173341001	AFLIACION CONSEJO DE CÁMARAS	259,00	0,00	259,00	0,00	259,00
2024-12-04	001-100-000003748	COOPERATIVA DE TRANSPORTE DE PASAJEROS EN TAXIS	1791050614001	SERVICIO DE TAXIS SEPTIEMBRE Y OCTUBRE 2024	131,75	1,80	133,59	2,79	130,80
2024-12-19	001-100-000003790	COOPERATIVA DE TRANSPORTE DE PASAJEROS EN TAXIS	1791050614001	SERVICIO DE TAXIS NOVIEMBRE 202	64,81	0,88	65,69	1,63	64,06
2024-12-03	001-777-233010620	CORPORACION NACIONAL DE TELECOMUNICACIONES CNT EP	1768152560001	SERVICIO TELEFONICO CONSUMO AGOSTO 2024 N° 22443388	16,41	2,46	18,87	0,00	18,87
2024-12-03	001-777-233010623	CORPORACION NACIONAL DE TELECOMUNICACIONES CNT EP	1768152560001	SERVICIO TELEFONICO CONSUMO NOVIEMBRE 2024 N° 224631	12,00	1,80	13,80	0,00	13,80
2024-12-03	001-777-233010623	CORPORACION NACIONAL DE TELECOMUNICACIONES CNT EP	1768152560001	SERVICIO TELEFONICO CONSUMO NOVIEMBRE 2024 N° 22443388	12,00	1,80	13,80	0,00	13,80
2024-12-03	001-777-233010623	CORPORACION NACIONAL DE TELECOMUNICACIONES CNT EP	1768152560001	SERVICIO TELEFONICO CONSUMO NOVIEMBRE 2024 N° 22443388	12,00	1,80	13,80	0,00	13,80
2024-12-03	001-777-233010623	CORPORACION NACIONAL DE TELECOMUNICACIONES CNT EP	1768152560001	SERVICIO TELEFONICO CONSUMO NOVIEMBRE 2024 N° 22443388	12,00	1,80	13,80	0,00	13,80
2024-12-13	007-001-000001953	EGAE ESTRATEGIA GESTION ALIMENTARIA EMPRESARIAL S.A.	1793110126001	SERVICIOS ASISTENCIA TÉCNICA	256,50	0,00	256,50	0,00	256,50
2024-01-01	001-101-000000532	EGAE ESTRATEGIA GESTION ALIMENTARIA EMPRESARIAL S.A.	1793110126001	SERVICIOS ASISTENCIA TÉCNICA	102,60	0,00	102,60	0,00	102,60
2024-12-01	001-001-000007031	EMILIS WELLESLEY BOURKE MARTIN	1754080370001	LICENCIA DE USO SISTEMA HERMES DICIEMBRE 2024	35,00	5,25	40,25	4,03	36,22
2024-12-15	001-999-107677963	EMPRESA ELÉCTRICA QUITO S.A.E.F.E.Q.	1790053881001	SERVICIO ENERGIA ELECTRICA DEL 15/11/2024 AL 14/12/2024 C	259,98	0,00	259,98	0,00	259,98
2024-11-26	001-006-000001244	FABRICA BIOS CIA LTDA	1790013782001	CHOCOLATES ELECCIONES CAPEIPI 2024	60,00	9,00	69,00	3,75	65,25
2024-11-27	001-901-000006903	FLORES SANCHEZ JORGE	1709430878001	IMPRESION CERTIFICADOS DE VOTACION Y PAPELETAS DE VOTA	260,00	39,00	299,00	29,90	269,10
2024-11-29	001-901-000006915	FLORES SANCHEZ JORGE	1709430878001	TARJETAS PRESENTACION DIRECTIVOS Y FUNCIONARIOS CAPEIPI	130,00	19,50	149,50	14,95	134,55
2024-11-29	001-901-000006916	FLORES SANCHEZ JORGE	1709430878001	IMPRESION CAPEIPI NEWS DICIEMBRE	4,00	0,60	4,60	0,46	4,14
2024-12-11	001-901-000006962	FLORES SANCHEZ JORGE	1709430878001	ELABORACION ESFEROS CON LITERNIA CON LOGOS DE CAPEIPI	700,00	105,00	805,00	80,50	724,50
2024-12-11	001-901-000006960	FLORES SANCHEZ JORGE	1709430878001	ESTUCHES PARA ESFEROS	450,00	67,50	517,50	24,75	492,75
2024-12-13	007-001-000001953	EGAE ESTRATEGIA GESTION ALIMENTARIA EMPRESARIAL S.A.	1793110126001	SERVICIOS ASISTENCIA TÉCNICA	104,00	0,00	104,00	0,00	104,00
2024-01-01	001-101-000000532	EGAE ESTRATEGIA GESTION ALIMENTARIA EMPRESARIAL S.A.	1793110126001	SERVICIOS ASISTENCIA TÉCNICA	102,60	0,00	102,60	0,00	102,60
2024-12-01	001-001-000007031	EMILIS WELLESLEY BOURKE MARTIN	1754080370001	LICENCIA DE USO SISTEMA HERMES DICIEMBRE 2024	35,00	5,25	40,25	4,03	36,22
2024-12-15	001-006-000001244	FABRICA BIOS CIA LTDA	1790013782001	CHOCOLATES ELECCIONES CAPEIPI 2024	60,00	9,00	69,00	3,75	65,25
2024-11-27	001-901-000006903	FLORES SANCHEZ JORGE	1709430878001	IMPRESION CERTIFICADOS DE VOTACION Y PAPELETAS DE VOTA	260,00	39,00	299,00	29,90	269,10
2024-11-29	001-901-000006915	FLORES SANCHEZ JORGE	1709430878001	TARJETAS PRESENTACION DIRECTIVOS Y FUNCIONARIOS CAPEIPI	130,00	19,50	149,50	14,95	134,55
2024-11-29	001-901-000006916	FLORES SANCHEZ JORGE	1709430878001	IMPRESION CAPEIPI NEWS DICIEMBRE	4,00	0,60	4,60	0,46	4,14
2024-12-11	001-901-000006962	FLORES SANCHEZ JORGE	1709430878001	ELABORACION ESFEROS CON LITERNIA CON LOGOS DE CAPEIPI	700,00	105,00	805,00	80,50	724,50
2024-12-11	001-901-000006960	FLORES SANCHEZ JORGE	1709430878001	ESTUCHES PARA ESFEROS	450,00	67,50	517,50	24,75	492,75
2024-11-28	001-002-000000155	GONZALES SANGUINA RAFAEL ESTUARDO	0602611477001	AFLIACION	196,00	0,00	196,00	3,43	192,57
2024-01-01	001-002-000026680	INSTITUTO SUPERIOR TECNOLÓGICO TECNOCUATORIANO	1791881214001	CURSOS CAMPUS VIRTUAL	42,00	0,00	42,00	0,00	42,00
2024-01-01	001-002-000028523	INSTITUTO SUPERIOR TECNOLÓGICO TECNOCUATORIANO	1791881214001	CURSOS CAMPUS VIRTUAL	72,00	0,00	72,00	0,00	72,00
2024-06-03	001-002-000036567	INSTITUTO SUPERIOR TECNOLÓGICO TECNOCUATORIANO	1791881214001	CURSO VIRTUAL "EL PROCESO DE VENTA" 24 HORAS FABIAN VEL	18,00	0,00	18,00	0,00	18,00
2024-11-12	001-002-000039889	INSTITUTO SUPERIOR TECNOLÓGICO TECNOCUATORIANO	1791881214001	CURSO EMPRESA COGECOMISA	61,64	0,00	61,64	0,00	61,64
2024-05-27	001-002-000211982	MARIA AUGUSTA PEÑA VASQUEZ	1712331444001	DECLARACION JURAMENTADA DRA. LORENA CABEZAS	25,09	3,72	28,81	5,11	23,70
2024-05-27	001-002-000211981	MARIA AUGUSTA PEÑA VASQUEZ	1712331444001	DECLARACION JURAMENTADA DR. FRANCISCO VILGARRA	25,09	3,72	28,81	5,11	23,70
2024-08-08	001-002-000218034	MARIA AUGUSTA PEÑA VASQUEZ	1712331444001	MATERIALIZACION PARA PRESENTAR A LA OBSERVACIONES DE LA	1,34	0,20	1,54	0,27	1,27
2024-08-08	001-002-000218043	MARIA AUGUSTA PEÑA VASQUEZ	1712331444001	MATERIALIZACION PARA PRESENTAR A LA OBSERVACIONES DE LA	18,76	2,81	21,57	3,85	17,





**CÁMARA DE LA PEQUEÑA Y MEDIANA EMPRESA DE PICHINCHA CAPEPI**  
**ANEXO CUENTAS POR COBRAR CONTABILIDAD**  
**PERÍODO: de 01/01/2024 a 31/12/2024**

Número	RUC/CU	Nombre	Concepto	Fecha	Subtotal	Subtotal 0%	Total	Pendiente
001-002-000000932	171584675001	ABAD IZQUIERDO FABIAN MAURICIO	PROYECTO IMPLEMENTACION ISO 9001:2015 4/7	08/01/2020	194,19	194,19	194,19	
001-004-000000182	1792383846001	ACEIN ACCEROS INDUSTRIALES S.A.	CERTIFICADO DE ORIGEN	21/11/2024	35,00	0,00	40,25	36,57
001-002-000004138	0993346195001	BAHE CONSULT CIALTDA	INSCRIPCIÓN Y CUOTAS AFILIACIÓN	31/03/2022	240,00	240,00	240,00	240,00
001-002-000003531	1791051955001	BETE BYT CIALTDA	SEGURIDAD Y SALUD OCUPACIONAL: CUMPLIMIENTO DE NORMATIVA 50% PAGO FINAL	10/06/2022	448,00	448,00	448,00	448,00
001-002-000004821	1793203731001	BISMARK S.A.S.	INSCRIPCIÓN, CUOTAS POR AFILIACIÓN AÑO 2024 MARZO A FEBRERO 2025	04/03/2024	352,00	352,00	352,00	352,00
001-004-000000033	1793383110001	CANT TECNOLOGIA S.A.	CAPACTIACIONES	30/05/2024	50,00	0,00	57,50	5,25
001-004-000000056	1708438822001	CATTANI MAX FRANCISCO	INSCRIPCIÓN, CUOTA DE AFILIACIÓN	17/06/2024	460,00	460,00	460,00	460,00
001-002-000001156	1718380114001	CESPEDRES FUENTES CHRISTIAN ANDRES	CAPACTIACION MARKETING DIGITAL	04/02/2020	114,90	114,90	114,90	114,90
001-002-000000248	1791004361001	CORPORACION DE FERIAS	29/12/2017 FC-35444 / CONTRIBUCION ADICIONAL POR FERIA YPOTEX 2017 / SECTOR TEXTIL	01/01/2029	12.129,60	12.129,60	12.129,60	12.129,60
001-002-000000250	1791004361001	CORPORACION DE FERIAS	26/02/2018 Cnech-107 / ABONO RECINTO P/ERIA EXPOINDUSTRIAL 2018 /	01/01/2019	2.000,00	2.000,00	2.000,00	2.000,00
001-002-000004218	1791004361001	CORPORACION DE FERIAS	SERVICIO DE INGENIERIA (REVISIÓN TÉCNICA, MANTENIMIENTO E INSTALACIÓN DE EQUIPO) (G)	05/07/2023	317,02	317,02	317,02	87,52
001-002-000004275	1791004361001	CORPORACION DE FERIAS	PAQUETE PROMOCIONAL CURSO DE CAPACTACION F660 (B)	17/10/2023	70,84	70,84	70,84	70,84
001-002-000004294	1791352459001	CRAICOM S.A. DE REPUESTOS AUTOMOTRICES	PAQUETE PROMOCIONAL CURSO DE CAPACTACION F660 (B)	24/01/2024	352,00	352,00	352,00	352,00
001-002-000004399	1711613156001	ENRIQUEZ REAL ALEXANDRA MARCELA	PAQUETE PROMOCIONAL CURSO DE CAPACTACION F660	01/11/2023	44,80	44,80	44,80	44,80
001-002-000000284	1703502755001	GARCÉS ALBAN NESTOR EDMUNDO	CUOTAS AÑO 2023 ENERO A DICIEMBRE	22/11/2023	360,00	360,00	360,00	360,00
001-002-00000032	1793407524001	GEOSMIDGARD CIA. LTDA	PROYECTO IMPLEMENTACION ISO 9001:2015 3/7	13/11/2019	480,00	480,00	480,00	480,00
001-002-000000936	1792407524001	GEOSMIDGARD CIA. LTDA	PROYECTO IMPLEMENTACION ISO 9001:2015 4/7	08/01/2020	480,00	480,00	480,00	480,00
001-002-000003026	1792407524001	GEOSMIDGARD CIA. LTDA	PROYECTO IMPLEMENTACION ISO 9001:2015 5/7 Y 6/7	13/10/2021	960,00	960,00	960,00	960,00
001-004-000000002	1792591694001	GROWTH EQUADOR FCJAGROWTH CIA. LTDA.	CUOTA DE AFILIACION	08/04/2024	360,00	360,00	360,00	360,00
001-004-000000118	1721028569001	GUALLE CALDERON FLOR CATALINA	CUOTA DE AFILIACION, INSCRIPCIÓN	30/08/2024	352,00	352,00	352,00	352,00
001-004-000000173	1791255135001	INDUPETRA S.A.	VIGILANCIA DE SALUD	11/11/2024	420,00	0,00	483,00	438,90
001-004-000000174	1791255135001	INDUPETRA S.A.	ASESORIA SEGURIDAD Y SALUD OCUPACIONAL	11/11/2024	280,00	0,00	322,00	292,60
001-004-000000200	1791255135001	INDUPETRA S.A.	VIGILANCIA DE SALUD	10/12/2024	420,00	0,00	483,00	438,90
001-004-000000201	1791255135001	INDUPETRA S.A.	ASESORIA SEGURIDAD Y SALUD OCUPACIONAL	09/12/2024	280,00	0,00	322,00	292,60
001-002-000004856	1793198081001	INDUVA SOFT TECHNOLOGY S.A.S.	CUOTAS POR AFILIACION AÑO 2024 ABRIL A 2025 MARZO	26/03/2024	252,00	252,00	252,00	252,00
001-002-000002452	1792066883001	INSUMOS Y SERVICIOS TECNICOS CRUZ CIA. LTDA.	PROYECTO ISO VIRTUAL 9001:2015 4/7 Y 7/7	04/06/2021	355,20	355,20	355,20	25,90
001-002-000000645	1792444101001	INTEFOREC CIA LTDA	PROYECTO IMPLEMENTACION ISO 9001:2015 2/7	16/10/2019	480,00	480,00	480,00	480,00
001-002-000000726	1792444101001	INTEFOREC CIA LTDA	PROYECTO IMPLEMENTACION ISO 9001:2015 3/7	13/11/2019	480,00	480,00	480,00	480,00
001-002-000000931	1792444101001	INTEFOREC CIA LTDA	PROYECTO IMPLEMENTACION ISO 9001:2015 4/7	08/01/2020	480,00	480,00	480,00	480,00
001-002-000001215	1792444101001	INTEFOREC CIA LTDA	PROYECTO IMPLEMENTACION ISO 9001:2015 5/7	12/02/2020	480,00	480,00	480,00	480,00
001-002-000001371	1792444101001	INTEFOREC CIA LTDA	PROYECTO IMPLEMENTACION ISO 9001:2015 6/7	26/03/2020	480,00	480,00	480,00	480,00
001-002-000001511	1792444101001	INTEFOREC CIA LTDA	PROYECTO IMPLEMENTACION ISO 9001:2015 7/7	30/06/2020	480,00	480,00	480,00	480,00
001-004-000000063	1103633416001	JARAMILLO LUIS JOSE	SERVICIOS ASISTENCIA TÉCNICA	21/06/2024	604,00	604,00	604,00	604,00
001-004-000000055	1706866694001	LEON GALINDO JORGE OSWALDO	CUOTA DE AFILIACION, INSCRIPCIÓN	17/06/2024	460,00	460,00	460,00	360,00
001-002-000002815	1791714873001	MAKROESCOLTAS CIA. LTDA.	SERVICIO DE VACUNACION 1RA Y 2DA DOSIS	17/07/2021	267,30	267,30	267,30	267,30
001-002-000003740	1791879795001	MARKETING & TECHNOLOGY MARTEC CIA. LTDA.	INSCRIPCIÓN Y CUOTAS AFILIACIÓN	28/10/2022	460,00	460,00	460,00	460,00
001-004-000000144	1792783038001	ORGANIZADORA DE EVENTOS Y FERIAS	ARRIENDO ESPACIOS	02/10/2024	1.400,00	0,00	1.610,00	830,10
001-004-000000188	1792783038001	ORGANIZADORA DE EVENTOS Y FERIAS	ARRIENDO ESPACIOS	29/11/2024	350,00	0,00	402,50	402,50
001-004-000000191	1792783038001	ORGANIZADORA DE EVENTOS Y FERIAS	ARRIENDO ESPACIOS	03/12/2024	350,00	0,00	402,50	402,50
001-004-000000420	1791350626001	PRIVANZA AGENCIA ASESORA PRODUCTORA DE	CONVENIO ARRIENDO MENSUAL	23/11/2023	392,00	392,00	392,00	392,00
001-002-000004533	1791350626001	PRIVANZA AGENCIA ASESORA PRODUCTORA DE	CONVENIO ARRIENDO MENSUAL	14/12/2023	392,00	392,00	392,00	392,00
001-004-000000077	1791350626001	PRIVANZA AGENCIA ASESORA PRODUCTORA DE	CONVENIO ARRIENDO MENSUAL	01/07/2024	2.130,45	0,00	2.450,02	364,02
001-004-000000151	1791350626001	PRIVANZA AGENCIA ASESORA PRODUCTORA DE	ARRIENDO ESPACIOS	10/10/2024	913,05	0,00	1.050,01	954,14
001-002-000004145	1702972462001	RUIZ IFON M/ANJUE ROSALINDO	CUOTAS AÑO 2023 ENERO A DICIEMBRE	10/04/2023	360,00	360,00	360,00	360,00
001-002-000004297	0992352124001	SERMACORP S.A.	PAQUETE PROMOCIONAL CURSO DE CAPACTACION F660	01/11/2023	16,40	16,40	16,40	16,40
001-001-000000005	1793194342001	UN ONIS S.A.S.	CUOTA DE AFILIACION	11/04/2024	360,00	360,00	360,00	360,00
001-004-000000022	1791966686001	ZAPPHIRELOR CIA LTDA	CAPACTIACIONES	23/05/2024	50,00	0,00	57,50	57,50
					<b>33.192,75</b>	<b>26.514,25</b>	<b>34.194,53</b>	<b>30.371,03</b>

*(Handwritten signature)*

*(Handwritten signature)*